

bravo !



Tu as réussi à lire avec Lili, Lulu et leurs amis !

Inspiré de l'ouvrage « APPRENDRE à LIRE,  
des sciences cognitives à la salle de classe » aux éditions Odile Jacob  
« Je lis les syllabes » aux éditions Collection 10pages  
Réalisation Sylviane Beutler - 10pages.ch, Mathilde Goumaz - CollectifGRe10  
Images Pixabay / Pictogrammes Amélie Pepin

# CAHIER DE VACANCES

Proposé par  
Le collectif GRe10 et  
Collection 10pages


LILI



LA FEE LOLA



LULU



## CAHIER 2 - je lis tout seul

• lola la fée



• julie la furie



9

• lo la lola



• la fée lola



2



## Avertissement :

Dans ce cahier, le texte de l'adulte est en mauve.  
N'utilisez que le son des lettres ( comme elles chantent )  
mais pas leur nom.

A lire à l'enfant :



« Tu reconnais **Lili, Lulu** ? Ils te présentent  
3 nouveaux **SONS**, et leurs nouvelles amies. Il y a parfois  
des lettres que tu ne prononces pas : elles sont en gris clair. »

f r j

Colorie les  des pages que tu fais avec aisance.

Découpe et colle les lettres pour écrire le mot Lola



3

## S'entraîner pour réussir :

Découpe les lettres restantes  
et compose des mots du cahier



Retrouve les lettres de ce cahier dans d'autres activités :

IMPRIME TES CARTES à BRICOLER  
COLLECTIONNE LES MOTS OUTILS  
JOUE AVEC TES AMIS ( mots mystères - boîte magique )

Gratuit sur les sites suivants : [GRe10.ch](http://GRe10.ch)

[10pages.ch](http://10pages.ch)

Ola  
julie



Ola  
lola



8

Dictée ( l'adulte dicte les lettres seules, puis les syllabes et les mots ).  
Ne dictez les mots avec les lettres muettes que si l'enfant les maîtrise.  
Il n'y a aucune exigence à ce stade de son apprentissage.



11

Voici

lola



Qui ?

julie

- la féé lola
- la féé rit
- lola la féé rit
- lola a rit



7

• ju li julie



• fu ri furie




4


- la lé li lo lu
- fa fé fi fo fu
- ra ré ri ro ru
- ja jé ji jo ju

1

Termine le dessin de Lola



10

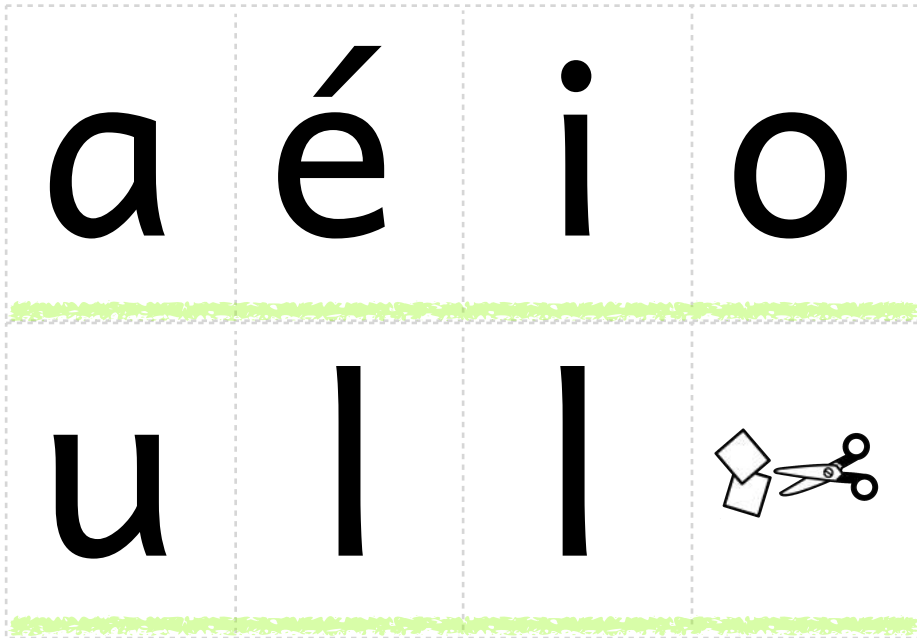


5

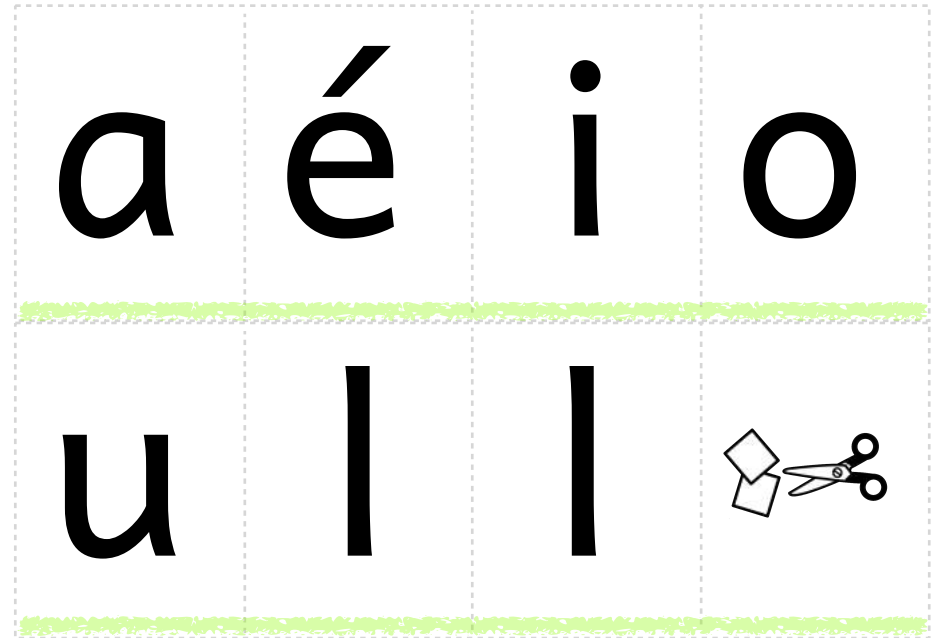
- julie
- julie rit
- julie râle
- julie la furie



6



Découpe et colle les lettres pour écrire le mot Lola - page 3.



Utilise les lettres restantes pour jouer avec les syllabes et les mots.

