

bravo !



Tu as réussi à lire avec Lili, Lulu et leurs amis !

Inspiré de l'ouvrage « APPRENDRE à LIRE,
des sciences cognitives à la salle de classe » aux éditions Odile Jacob
« Je lis les syllabes » aux éditions Collection 10pages
Réalisation Sylviane Beutler - 10pages.ch, Mathilde Goumaz - CollectifGRe10
Images Pixabay / Pictogrammes Amélie Pepin

CAHIER DE VACANCES

Proposé par
Le collectif GRe10 et
Collection 10pages


LILI



LA FEE LOLA



LULU



CAHIER 2 - je lis tout seul

• lola la fée



• julie la furie



9

• lo la lola



• la fée lola



2

Avertissement :

Dans ce cahier, le texte de l'adulte est en mauve.
N'utilisez que le son des lettres (comme elles chantent)
mais pas leur nom.

A lire à l'enfant :



« Tu reconnais **Lili, Lulu** ? Ils te présentent
3 nouveaux **SONS**, et leurs nouvelles amies. Il y a parfois
des lettres que tu ne prononces pas : elles sont en gris clair. »

f r j

Colorie les  des pages que tu fais avec aisance.

Découpe et colle les lettres pour écrire le mot Lola



3

S'entraîner pour réussir :

Découpe les lettres restantes
et compose des mots du cahier



Retrouve les lettres de ce cahier dans d'autres activités :

IMPRIME TES CARTES à BRICOLER
COLLECTIONNE LES MOTS OUTILS
JOUE AVEC TES AMIS (mots mystères - boîte magique)

Gratuit sur les sites suivants : GRe10.ch

10pages.ch

Ola
julie



Ola
lola



8

Dictée (l'adulte dicte les lettres seules, puis les syllabes et les mots).
Ne dictez les mots avec les lettres muettes que si l'enfant les maîtrise.
Il n'y a aucune exigence à ce stade de son apprentissage.



11

Voici

lola



Qui ?

julie

• la féé lola



• la féé rit

• lola la féé rit

• lola a ri

7

• ju li julie



• fu ri furie




4


- la lé li lo lu
- fa fé fi fo fu
- ra ré ri ro ru
- ja jé ji jo ju

1

Termine le dessin de Lola



10

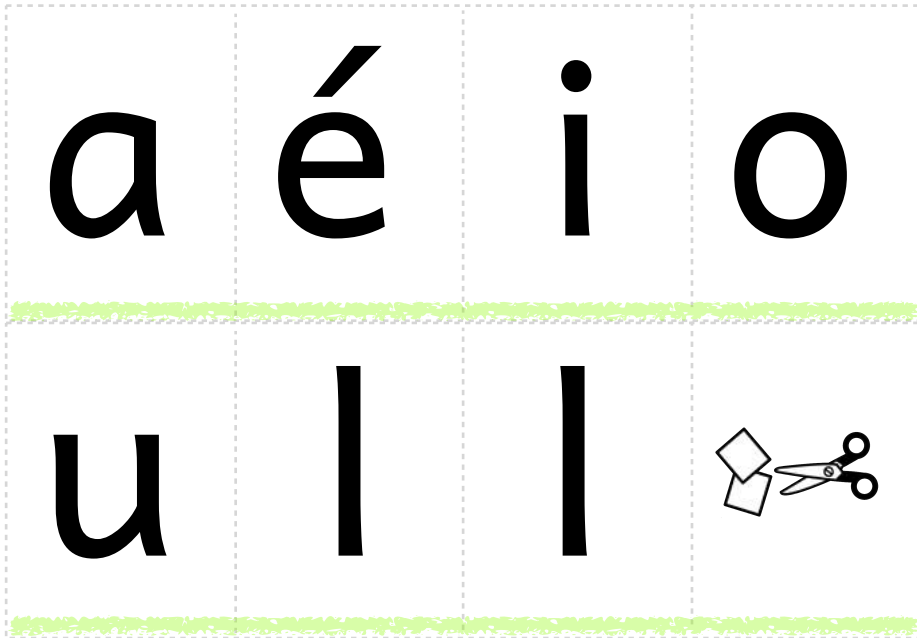


5

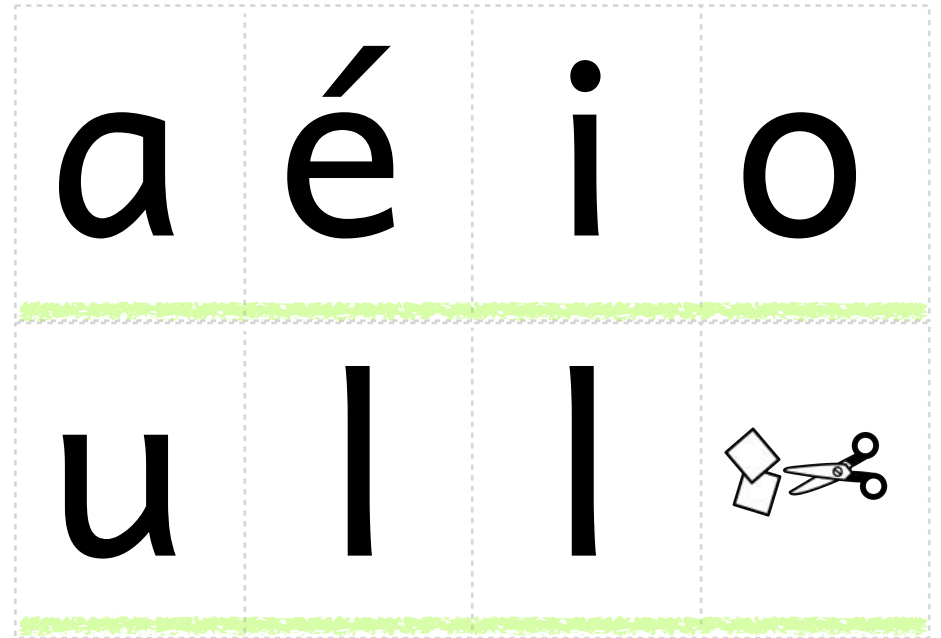
- julie
- julie rit
- julie râle
- julie la furie



6



Découpe et colle les lettres pour écrire le mot Lola - page 3.



Utilise les lettres restantes pour jouer avec les syllabes et les mots.

