

bravo !



Tu as réussi à lire avec Lili, Lulu et leurs amis !

Inspiré de l'ouvrage « APPRENDRE à LIRE,
des sciences cognitives à la salle de classe » aux éditions Odile Jacob
« Je lis les syllabes » aux éditions Collection 10pages
Réalisation Sylviane Beutler - 10pages.ch, Mathilde Goumaz - CollectifGRe10
Images Pixabay / Pictogrammes Amélie Pepin


CAHIER DE VACANCES

Proposé par
Le collectif GRe10 et
Collection 10pages


LILI



LOULOU



LULU



CAHIER 4 - je lis tout seul

• la roue de julie



• julie a la roue




9

• lo lou ro rou



• ju jou du dou



2

Avertissement :

Dans ce cahier, le texte de l'adulte est en mauve.
N'utilisez que le son des lettres (comme elles chantent)
mais pas leur nom.

A lire à l'enfant :




« Tu connais **Lili Lulu Ali** , leurs amies **Lola** et **Julie**.

Ils te présentent le son « ou » et Loulou le fantôme. Le son « ou » est fabriqué avec les 2 lettres o et u.

ou

Colorie les  des pages que tu fais avec aisance.

- la **joue**
- la **joue** de lulu
- la **joue** de julie
- la **joue** de lola



3

S'entraîner pour réussir :

Découpe les lettres de la page volante
et compose des mots du cahier



Retrouve les lettres de ce cahier dans d'autres activités :

IMPRIME TES CARTES à BRICOLER
COLLECTIONNE LES MOTS OUTILS
JOUE AVEC TES AMIS (mots mystères - boîte magique)

Gratuit sur les sites suivants : GRe10.ch

10pages.ch



- la **roue**
- ali
- **loulou**
- la **joue**

8


Dictée (l'adulte dicte les lettres seules, puis les syllabes et les mots).
Ne dictez les mots avec les lettres muettes que si l'enfant les maîtrise
ou vous pouvez l'aider en rappelant qu'il y a une lettre muette.



11

Voici

loulou



Qui ?

- la roue
- la roue de julie
- la roue roule




7

• la joue de lili



• lili joue



4

- lou fou rou jou
- dou rou jou fou
- lo lou do dou
- ju jou lu lou

1

Termine le dessin




10

• lola lit

• loulou dit : ou !

• lola rit

• lola dit : alo !



5


• loulou dit : ou !




• lola dit : alo !



6

a	é	i	o
u	l	l	

a	é	i	o
u	l	l	

Utilise les lettres pour jouer avec les syllabes et les mots.

r	r	f	f
j	j	o	u

e	e	d	d
t	t	e	e