

Avec les moyens du bord ...

5 idées de bricolages et de belles surprises pour la fête des mères

1

Fabrique un collier de perles de papier pour maman



2

Apprends un poème pour le lui réciter et fais-lui un beau dessin



3

Crée des bons à lui offrir... Ecris dessus ce qui pourrait lui faire plaisir. Trouve des activités à faire avec maman ou seul pour l'aider.

Une idée pêchée sur momes.net



4

Tu as sûrement une recette de gâteau. Cuisine avec Papa et picote un coeur pour saupoudrer le sucre glace dessus.



5

Cueilles-lui un beau bouquet de fleur des champs



Tous les enfants de la famille peuvent aider !

Bonne fête
maman !

Avec les moyens du bord ...

Fabrique ton COLLIER



1

Trouve une page de **journal** où domine ta **couleur préférée** ou la couleur préférée de la personne à qui tu vas offrir le collier.


2

Avec une règle, trace des **lignes** pour faire des bandes **du plus large au plus étroit**. Tu pourras découper les bandes ainsi réalisées. Tu peux aussi essayer de découper directement.



3

Prends du papier plus épais si tu veux avoir des plus **grosses perles**, mais c'est un peu plus difficile. Fais des essais au point 4.




4

Enroule les bandes de papier autour d'un **bâtonnet**, une brochette ou une aiguille à tricoter.



5

Pour maintenir le papier en place, tu peux mettre un peu de **colle** où tu vois la flèche, à quelques centimètres du début de la bande.



6



Quand tu as fini d'enrouler ta **perle**, colle bien la fin de la bande de papier.



7

Enfile tes jolies perles sur un fil, un cordon.

Tu as fini ton collier !



1

Apprends le poème

Entraîne-toi bien pour faire la surprise à maman le jour de la fête des mères

2

Fais un beau dessin pour le lui offrir quand tu réciteras le poème

3

















Tu peux aussi lui faire une carte et lui écrire ce que tu ressens





Momes

Les bons points pour Maman

<p>BON POUR : RANGER LA CHAMBRE</p>  <p> Momes</p>	<p>BON POUR : UNE JOURNÉE SANS TÉLÉ !</p>  <p> Momes</p>
<p>BON POUR : UN CÂLIN</p>  <p> Momes</p>	<p>BON POUR : FAIRE LA VAISSELLE</p>  <p> Momes</p>
<p>BON POUR : UNE SOIRÉE DESSINS ANIMÉS</p>  <p> Momes</p>	<p>BON POUR : UNE GOURMANDISE</p>  <p> Momes</p>
<p>BON POUR : UN DESSIN</p>  <p> Momes</p>	<p>BON POUR : UNE JOURNÉE AVEC MAMAN</p>  <p> Momes</p>