


Prénom : .....



Lis les mots et colorie les lettres formant les différentes graphies du son O - AU - EAU



BATEAU CADEAU SAUT

gros jaune côté

eau aussi pauvre



Entoure les mots des objets qui vont sur l' eau

château

paquebot

drapeau

râteau

gâteau

bateau

tableau

autobus

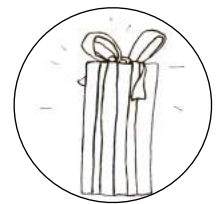
chapeau

canot



Ecris le bon mot sous l' image

canoé - bateau - carré - cadeau - saut - seau



Three horizontal lines for writing the word corresponding to the first image.

Three horizontal lines for writing the word corresponding to the second image.


Three horizontal lines for writing the word corresponding to the third image.

Prénom : .....

# Bizarre la mare



Lis les mots et colorie les lettres formant les différentes graphies du son O - AU - EAU



cadeau

gros

grosse

côté

parure

bateau

saut

eau

aussi

jaune



Entoure les mots des objets qui vont sur l' eau

bateau

château

chapeau

râteau

tableau

autobus

canot

paquebot


gâteau

drapeau



Ecris le bon mot sous l' image

cadeau - canoé - bateau - seau - saut - carré



---

---

---

---

---

---

---

---

---

---

---

---

Prénom : .....



Lis les mots et colorie les lettres formant la graphie du son PH



SAPHIR

PHOQUE

phare

catastrophe

orthographe



De quoi rêve Smol si maman parle de... ?

Maman dit le mot «phoque»

et Smol rêve de .....

Maman dit le mot «saphir»

et Smol rêve de .....


Maman dit le mot «phare»

et Smol rêve de .....



Ecris le bon mot sous l' image

tapis - sa fille - saphir - folle - phare - phoque



Three sets of horizontal lines for writing the correct word under each image.

Prénom : .....



Lis les mots et entoure les lettres formant la graphie du son PH



catastrophe      saphir  
phoque      phare  
orthographe



Maman dit le mot «phoque»  
et Smol rêve de .....


Maman dit le mot «saphir»  
et Smol rêve de .....

Maman dit le mot «phare»  
et Smol rêve de .....



Ecris le bon mot sous l' image

sa fille - saphir - phare - folle - phoque - tapis



Four sets of horizontal lines for writing, corresponding to the images above.

Prénom : .....

Smol a faim



Lis les mots et colorie les lettres formant les différentes graphies du son IN



JARDIN INSECTE

thym brin point faim

simple bien rien plein



Lis les phrases plusieurs fois

Un jardin de fruits.

Smol a faim.

Rien que des fruits.

Plein de fruits.

C'est simple !

Un brin de thym.

Un jardin de légumes.

Luciole a faim.

Rien que des légumes.

Plein de légumes.


C'est bien !

Un brin de romarin.



Ecris le bon mot sous l' image

bien - rien - thym - plein - fin - faim



---

---

---

---

---

---

---

---

---

---

---

---

Prénom : .....



Lis les mots et colorie les lettres formant les différentes graphies du son IN



insecte      jardin      faim

thym      brin      point

simple      bien      rien      plein



Lis les phrases plusieurs fois

Un jardin de fruits.

Smol a faim.

Rien que des fruits.

Plein de fruits.

C'est simple !

Un brin de thym.

Un jardin de légumes.

Luciole a faim.

Rien que des légumes.

Plein de légumes.


C'est bien !

Un brin de romarin.



Ecris le bon mot sous l' image

bien - rien - plein - thym - faim - fin



---

---

---

---

---

---

---

---

---

---

---

---