


V I V E  
L E S  
VOYELLES

Prénom

Ii comme hibou



Yy comme yoyo



# A. Exercice :

Entendre le premier son d'un mot et pré-écriture




1. Passe sur le chemin avec toutes tes couleurs en gardant le son dans ta bouche. Prononce le mot en entier quand tu touches l'image.

III.....



h...bou

yyy.....



...oyo

iii.....



h...ver

yyy.....








...eux

## B. Exercice :

Trouver des images avec le son **i-y** au début du mot



1. Colorie le cadre des images où tu entends **i-y** au début  
*hibou / hiver / histoire / yeux / Fleur / yoyo*








# C. Exercice :

Trouver des images avec le son **i-y** au début du mot



1. Trace une **X** dans les cases des images où tu entends le son **i-y** au début  
*yack / immeubles / igloo / monstre / hippopotame / ile*



## D. Exercice :

Reconnaitre les graphies des lettres majuscules et minuscules



1. Trace les lettres qui ne correspondent pas aux lettres **l i**



!	T	l	l	S	J
!	l	i	i	i	j

2. Trace les lettres qui ne correspondent pas aux lettres **Y y**

V	Y	Y	Y	Y	K
Z	k	y	y	y	j

# E. Exercice :


Repérer les lettres




1. Entoure les lettres **l i Y y**



hibou



YOYO



yeux



HISTOIRE



hiver

# F. Exercice :

Repérer les mots à l'aide de la page E ou lire



1. Relie les mots aux images

yoyo

hibou

yeux

hiver

histoire

