

SET DE JEUX

du cahier de vacances 10

©ateliersdys-MG/collection10pages-SB

1. **LES CARTES À BRICOLER** d'Ali



2. **MOTS OUTILS** de Lulu



3. **LES PHRASES MYSTERES** de Lola



4. **LA DICTEE** de Julie



5. **LA BOITE MAGIQUE** de Lili



6. **LES SYLLABES** de Chichi




LES CARTES À BRICOLER d'Ali - Cahier de vacances 10



1. Imprime les lettres du cahier de vacances.

Décore-les avec tes stylos ou du matériel de bricolage. Colle des matériaux dessus : tissu, papier de bricolage, papiers déchirés, sable...

Ajoute-les à ta collection de lettres des cahiers 1, 2, 3, 4, 5, 6, 7, 8, 9.

©ateliersdys-MG/collection10pages-SB





5

6



qui

que

quatre

avec

comme

chaque



LE JEU DE LULU

Découpe et utilise les mots outils pour faire des phrases comme les phrases mystères.

LES PHRASES MYSTÈRES de Lola - Cahier de vacances 10

Utilise les mots outils du cahier de vacances 10 pour les écrire dans les phrases mystères.



crie le coq ?



le koala a

pattes.



est rikiki ?

A dicter à l'enfant selon ses possibilités, en plusieurs fois si nécessaire. Important : cette activité doit rester ludique. Pour les lettres utilisez uniquement le son de la lettre (et pas son nom).

Ces dictées sont très importantes pour l'apprentissage de la lecture. Elles poussent l'enfant à assimiler l'image de la lettre dans sa tête pour pouvoir la retrouver afin de la produire convenablement lors de la dictée. Ne dictez les mots avec les lettres muettes que si l'enfant les maîtrise, il n'y a aucune exigence à ce stade de son apprentissage.

qu - c - k

e - d - f - r - j - a - é - i - o - u - s - v -

m - p - n - b - t - y - z - è

ca - que - qui - co - cu - ka - ké - ki - ko -

qué - kè - ket - quet - quy - ky - queu - keu

la flaque - le sac - quatre - le cartable - un

couple - la queue - un képi - claque

sur la quiche, Kevin a mis du cacao et un

kilo de sucre !



toc toc, le canari claque du bec

Pour les dictées, utiliser les feuilles préparées avec la maison, elles aideront l'enfant à positionner correctement et facilement ses lettres sans se perdre dans sa feuille.





LA DICTÉE DE



.....





Handwriting practice lines consisting of a top blue line, a middle blue line, a bottom green line, and a baseline brown line.



Handwriting practice lines consisting of a top blue line, a middle blue line, a bottom green line, and a baseline brown line.



Handwriting practice lines consisting of a top blue line, a middle blue line, a bottom green line, and a baseline brown line.



Handwriting practice lines consisting of a top blue line, a middle blue line, a bottom green line, and a baseline brown line.

LA BOITE MAGIQUE de Lili - Cahier de vacances 10

Réalise la boîte magique.

Imprime les mots images. Découpe puis plastifie les mots images à lire et à enfiler dans la boîte magique.

Nouveau : Imprime recto verso (plus besoin de plier en deux et coller !

ABRACADABRA :

L'enfant lit le mot et l'image confirme (ou non...) la lecture en sortant au bas de la boîte



La boîte
magique





10



10



10



10



10



10



10



10



10



10



10



10




10




10



10



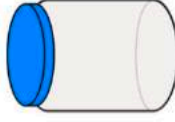
10



10



10




10



10

berk! cabane cabine cabri
cafard café cacao canada
canari zodiac canot carotte
bocal paquet sucre bec
coche arc cube corde



10



10



10



10



10



10



10



10



10



10



10



10



10



10



10



10



10



10



10



10

Mots images du cahier de vacances no10 (imprimer recto-verso, découper et plastifier si nécessaire)

queue quatre caniche kilo

képi kart moka yack

kaki rock koala kayak

barque orque masque casque

plaque flaque qui quiche

©ateliersdys-MG/collection10pages-SB



LES SYLLABES
de chichi
Cahier de
vacances 10

Jouez à découper les syllabes et refaire des mots réels ou inventés (cahier 10).



cabane

cacao

képi

sucré

moka

masque

barque

coche

canari

bocal

koala

café

paquet

quiche

quatre

kilo