

SET DE JEUX

du cahier de vacances 11

©ateliersdys-MG/collection10pages-SB

1. Les CARTES à BRICOLER d'Ali
Sons complices



2. Les MOTS OUTILS de Lulu



4. La DICTEE de Julie



5. La BOITE MAGIQUE de Lili



6. Les SYLLABES de Chichi



Les CARTES à BRICOLER d'Ali - Cahier de vacances 11



1. Imprime les lettres du cahier de vacances.

Décore-les avec tes stylos ou du matériel de bricolage. Colle des matériaux dessus : tissu, papier de bricolage, papiers déchirés, sable...

Ajoute-les à ta collection de lettres des cahiers 1, 2, 3, 4, 5, 6, 7, 8, 9,10.



©ateliersdys-MG/collection10pages-SB



SO



Carte des sons complices à collectionner



A découper, plastifier et coller à l'aide d'un scotch sur un seul côté. Imiter le son du klaxon du camion de Marion **'hon hon hon hon'**, en tirant sur la manette qui est au plafond....

mon

ton

son

sont

non

onze



LE JEU DE LULU

Découpe et utilise les mots outils pour faire des phrases.

onze





Dictée du Cahier de vacances no 11

Digrammes - lettres - syllabes - mots - phrases

A dicter à l'enfant selon ses possibilités, en plusieurs fois si nécessaire. Important : cette activité doit rester ludique. Pour les lettres utilisez uniquement le son de la lettre (jamais son nom).

Ces dictées sont très importantes pour l'apprentissage de la lecture. Elles poussent l'enfant à assimiler l'image de la lettre dans sa tête pour pouvoir la retrouver afin de la produire convenablement lors de la dictée. Ne dictez les mots avec les lettres muettes que si l'enfant les maîtrise, il n'y a aucune exigence à ce stade de son apprentissage.

x - on - om

e - d - f - r - j - a - é - i - o - u - s - v -

m - p - n - b - t - y - z - è

don - fon - ron - jon - son - von - pon -

mon - bon - ton - zon - xa - xi - xo

taxi - taxé - axe - fax - fixé - vexé



le pont - la montre - le carton - un monstre

- une ronde - du plomb



mari~~on~~ vexée conduit son camion - le



canet~~on~~ joue du saxo - il a pris du fil et un



bout~~on~~ pour son chat~~on~~ - le taxi roule sur



la route - son avion est vieux

Pour les dictées, utiliser les feuilles préparées avec la maison, elles aideront l'enfant à positionner correctement et facilement ses lettres sans se perdre dans sa feuille.









La boîte magique de Lili - Cahier de vacances 11

Réalise la boîte magique.

Imprime les mots images. Découpe puis plastifie les mots images à lire et à enfiler dans la boîte magique.

Nouveau : Imprime recto verso (plus besoin de plier en deux et coller !

ABRACADABRA :

L'enfant lit le mot et l'image confirme (ou non...) la lecture en sortant au bas de la boîte



La boîte magique

INFOS SUR LA BOITE MAGIQUE
<https://ateliersdys.ch/la-boite-magique/>



camion carton

bonbon blond

front

bidon

bouton

blonde

biberon

ballon

caneton

caméléon

accordé

bâton

bucheron

avion

onze

aviron

chardon

dindon

La boîte magique de Lili - Cahier de vacances 11

Mots images du cahier de vacances no11 ([imprimer recto-verso](#), [retournement sur le petit côté](#), [découper](#))




11



11



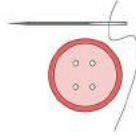
11



11



11



11



11



11



11



11



11



11



11



11



11



11



11



11



11



11

La boîte magique de Lili - Cahier de vacances 11

Mots images du cahier de vacances no11 (imprimer recto-verso, retournement sur le petit côté, découper)

bombe combat colombe dompteur
concombre pompe monstre fronde
monde ombre tombe montre
frelon melon piéton chaton
mouton rond pont mont

La boîte magique de Lili - Cahier de vacances 11

Mots images du cahier de vacances no11 (imprimer recto-verso, retournement sur le petit côté, découper)



11



11



11



11



11



11



11



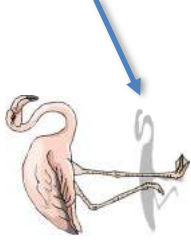
11



11



11



11



11



11



11



11




11



11



11



11



11

La boîte magique de Lili - Cahier de vacances 11

Mots images du cahier de vacances no11 (imprimer recto-verso, retournement sur le petit côté, découper)



LES SYLLABES
de chichi
**Cahier de
vacances 11**

[Jouez à découper les syllabes et refaire des mots réels ou inventés\(cahier 11\)](#)



monstre bouton bâton avion

chardon frelon mouton melon

carton bidon ballon café

pardon onze ombre piéton